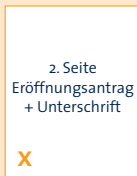
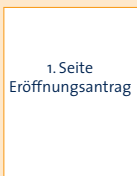


So einfach eröffnen Sie Ihr Stop & Go Professional® Depot:



1. Eröffnungsantrag für Ihr Stop & Go Professional® Depot ausfüllen



Füllen Sie bitte das Original des **Eröffnungsantrags** (2 Seiten) aus und **unterschreiben Sie auf Seite 2 unten**.

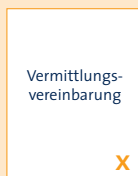
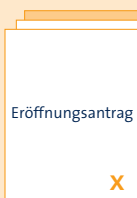
Die Erhebung dieser Daten ist nach §31 Wertpapierhandelsgesetz vorgeschrieben.

2. Kaufauftrag ausfüllen



Füllen Sie bitte ebenfalls das Original des **Kaufauftrags** (gekennzeichnet als Seite 3) aus und **unterschreiben Sie links unten**.

3. Unterlagen zurücksenden




Original (2 Seiten) + erste Durchschrift, ausgefüllt und unterschrieben

Original + erste Durchschrift, ausgefüllt und unterschrieben

Notwendig für Geschäftsverkehr mit der Fondsdepotbank

Notwendig für die Hinterlegung der Limits

Für die Nutzung der Stop & Go Professional® Software



Falls Sie ein bestehendes Depot übertragen wollen

Falls Sie uns einen Freistellungsauftrag erteilen möchten

Senden Sie die Unterlagen an Fonds Finanz